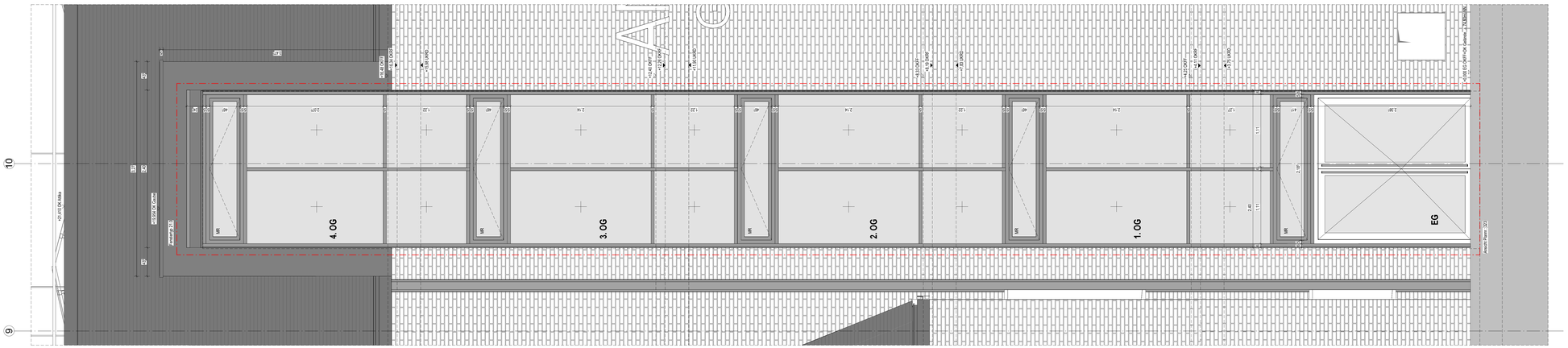

Ansicht Fassadenschnitt TRH B

M 1 : 20

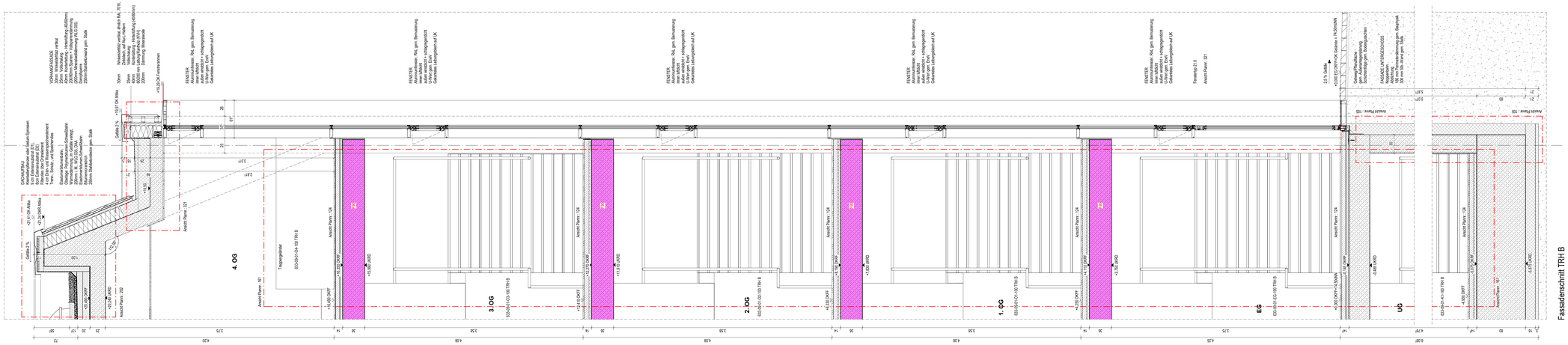

Fassadenschnitt TRH B

M 1 : 20

Legende

Stahlbeton (STB)	Mauerwerk (MW)		Linie verdeckt
Beton unbewehrt (UB)	Porenbeton (PB)		Grundstücksgrenze
Fertigteil (FT)	Verblender (VB)		Baugrenze
Opakartonwand (GK)	Naturstein (NST)		Baulinie
+0.00 Grundniveauhöhe	Detail - Nr. / Plan - Nr.		Grundwasserspiegel
OKFF / OKRF Höhenkoten	Schnitt / Ansicht		
UKFD / UKRD	vorhergehende Änderungen / aktuelle Änderung		

OKFF	Oberkante Fertigfußboden	OK	Oberkante	BW	Brandwand
OKRF	Oberkante Rohfußboden	UK	Unterkante	Bauart BW	Bauart Brandwand
OKRD	Oberkante Rohdecke	HK	Hinterkante	F90	feuerbeständige Wand
UKFD	Unterkante Fertigdecke	VK	Vorderkante	F30	feuerhemmende Wand
UKRD	Unterkante Rohdecke	ELT	Elektro		
FBRH	Fertigbrüstungshöhe	HZG	Heizung	T30-RS	Feuerschutzabschluss feuerhemmend, rauchdicht, selbstschließend
RBRH	Rohbrüstungshöhe	LTT	Lüftechnik		
LH	Lichte Höhe (Fertigmaße)	SAN	Sanitär		
RH	Raumhoch (Rohmaße)	RW	Regenwasser	T90-RS	Feuerschutzabschluss feuerbeständig, rauchdicht, selbstschließend
FF	Fertigfußboden	FW	Fußwarm		
RD	Rohdecke	TEL	Telefon		
FD	Fertigdecke	DL	Datenleitung	T30	Tür / Tor feuerhemmend
BD	Bodendurchbruch (L/B)	FA	Feuermelderuftag	T90	Tür / Tor feuerbeständig
DD	Deckendurchbruch (L/B)	LA	Leitmelderuftag		
DA	Deckenaussparung (L/B)	PA	Personenruftag	MR	Motor Raffstore
UD	Unterzugsdurchbruch (L/B)	TRH	Treppenhaus		
BE	Bodenablauf (L/B)	FM	Feuermelder		
DE	Dachablauf (L/B)	FL	Feuerlöscher		
WA	Wandaussparung (B/H/T)	FSK	Feuermeldrichtsaelkasten		
WD	Wanddurchbruch (B/H)	BMZ	Brandmeldezentrale	Brandschutzanforderungen	
WS	Wandschlitz (B/T)	RM	Rauchmelder		
		RWA	Rauch- und Wärmeabzugsanlage		feuerbeständiges Bauteil (F90)
UZ	Unterzug	NA	Notausgang		Bauart Brandwand
GZ	Überzug	NP	Sprinkler		
DV	Deckenverspannung	WHY	Wandhydrant		Brandwand
SW	Schwelle	FH	Feuerlöscherhydrant		
BF	Bauerleichter				feuerbeständige Decke (F90)
DF	Dehnungsfuge	FR	Fluchtrichtung		

Ausbaumaterialien

Wand		Boden		Decke	
A	Anstrich -Dispersion	A	Anstrich	A	Anstrich
AL	Anstrich - Lack	EP	Epoxydharzanstrich	AFD	Akustikdecke
B	Beton	AL	Linoleumanstrich	AS	Anschlagschiene
BWS	Betonwerksteen	AP	PVC-Anstrich	BRD	Bandrasterdecke
D	Dichtung	BA	Bitumenbahn Abdichtung	GKD	Gipskartondecke
F	Fliesen	BS-PD	Beschichtung Parkdeck	LD	Lichtdecke
FGS	Fugenglattstrich	BWS	Betonwerksteen	LFD	Langfeld-Rasterdecke
GK	Gipskarton	D	Dichtung	MFD	Mineralfaser-Rasterdecke
GK-BW	Gipskarton Brandwand	DB	Doppelboden	MPD	Metall-Paneeldecke
GP (P)	Gipsputz	DS	Dampfsperre	MRD	Metall-Rasterdecke
KSL	Kalksandschsten	ET	Estrich auf Trennlage	P	Putz
KSV	Kalksandsvbsten	F	Fliesen	S	Spachtelung
LB	Leichtbeton	GA	Gussasphalt	SB	Betondecke - Sichtbeton
MW	Mauerwerk	GAE	Gussasphaltestrich		
NBW	Nichtragende Vorsatzsteten, NF	GF	Glasfaser		
NST	Naturstein	HWS	Holzfaserboden		
OA	Öldichter Anstrich	HO	Hohlraumboden		
PB	Porenbeton	KOE	Kunststoffestrich		
PB-BW	Porenbeton Brandwand	LI	Linoleum		
PD	Putz, Dünnbett	MB	Mörtelbett		
RP	Rebepatz	NST	Naturstein		
S	Spachtelung	OA	Öldichter Anstrich		
SB	Sichtbeton	OAP	Öffeiter PVC-Anstrich		
SM	Sichtmauerwerk	PA	Parkett		
STB	Stahlbeton	PVC	PVC-Belag		
TA	Tapete	SA	Staubbindender Anstrich		
TT	Tapezierfähig (vorbereitet)	SE	Schwimmender Estrich		
TG	Tapete - Glasvlies	SP	Sockelplatten		
TGV	Tapete - Glasvlies (strukturiv)	T	Terrazzo		
TR	Tapete - Raufaser	TD	Trittschalldämmung		
VH	Verkleidung Holz	TL	Trennlage		
VNST	Verkleidung Naturstein	V	Versiegelung		
WD	Wärmedämmung	VE	Verbundestrich		
WDVS	Wärmedämmverbundsystem	ZE	Zementestrich		
WP	Wandpaneel				
ZP	Kalkzementputz				

Alle Maße sind vor Ausführung örtlich und rechnerisch zu prüfen.
Die Ausführungszeichnungen sind nur in Verbindung mit den Zeichnungen der einzelnen Fachplaner und den auf den Plänen als Verweis aufgeführten Detailplänen gültig. Unstimmigkeiten sind vor Ausführung mit der örtlichen Bauleitung abzustimmen. Die angegebenen Fenster- und Türhöhen geben das lichte Maß von OKBH bzw. OKFF bis UK Rohsturz an.

- alle F90 Wände auf Rohboden (auch Systemtrennwände)
- außenliegender Sonnenschutz am gesamten Gebäude außer Treppenhäuser: Sonnenschutzglas
- Blendschutz an allen Büroarbeitsplätzen und Leitwarten

Maßstab:

0 0.25m 0.5m 1m 2m

Änderungen:

INDEX	DATUM	ÄNDERUNG	GEZEICHNET

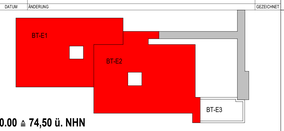

± 0.00 ≙ 74,50 ü. NHN

Projekt
6520003151
Erweiterungsneubau Anne-Frank Gesamtschule (Bauteil E)
Burghotzstraße 120, 44145 Dortmund

Bauherr
Stadt Dortmund
Stadt. Immobilienwirtschaft FB 65
Königswall 14
44137 Dortmund

Freigabe
Datum, Unterschrift

Planer

Freigabe
Datum, Unterschrift

Fachplaner

Planinhalt
Ausführungszeichnung
Fassadenschnitt TRH und Gaube
UG - DG

Projektnr.	Verfasser	Mitarbeiter	erstellt am:	Planstand:		Format	Maßstab:
6520003151			24.04.2024	08.08.2025 17:14:41		**1188.00/ 840.00**	1 : 20

Plannummer
AFGS-NEU- 5-OT-ARFA-000-142-00